



Superficie Territoriale = 14.100 mq

SOTTOZONA C1

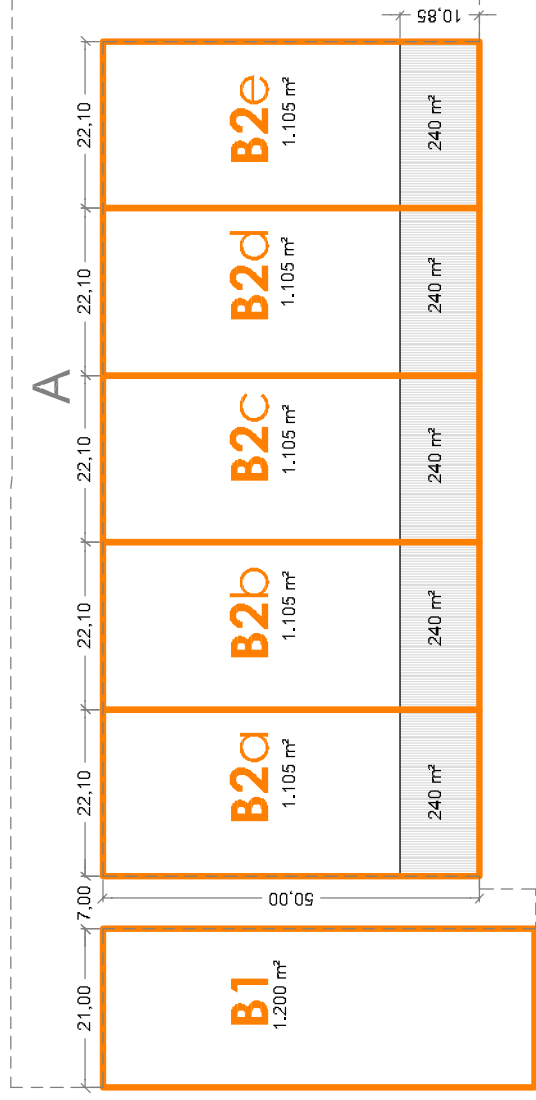
 Area demaniale portuale

 Comparto B Superfici Fondiarie = 6.725 mq
Sup. Permeabile > 25 % Sup. Fond.

Lotto B1 = 1.200 mq (21x57.2); Sup. Cop. = esistente
(è ammessa la Ristrutturazione Urbanistica con
una Sup. Cop. max=240 mq e Hmax=6,00 m)

Lotto B2 = 5.525 mq
Sup. Cop. = 1.200 mq
Hmax = 6,00 m

Lotto B2a = 1.105 mq (22,10x 50) di cui Sup. Cop.(22,10x10,85) = 240 mq
Lotto B2b = 1.105 mq (22,10x 50) di cui Sup. Cop.(22,10x10,85) = 240 mq
Lotto B2c = 1.105 mq (22,10x 50) di cui Sup. Cop.(22,10x10,85) = 240 mq
Lotto B2d = 1.105 mq (22,10x 50) di cui Sup. Cop.(22,10x10,85) = 240 mq
Lotto B2e = 1.105 mq (22,10x 50) di cui Sup. Cop.(22,10x10,85) = 240 mq



DARSENA VIAREGGIO
C1

P2